

Всероссийский конкурс «Лучший пользователь 1С:ИТС»

Инструкция по получению дополнительных
баллов в отборочном туре
2019



Как получить дополнительные баллы?

- Выполните творческое задание и получите дополнительные баллы для выхода в региональный тур конкурса "Лучший пользователь 1С:ИТС" 2019 (п.3.1 [Положения о конкурсе](#))
- Максимальное количество баллов, которые можно получить, – 10 баллов
- Тема дополнительного задания: **«Анкета друзей»**
 - Помните, раньше были популярны «Анкеты друзей»? Они помогали знакомиться, быстрее находить людей со схожими интересами. Мы решили взять эту идею в основу текущего творческого задания отборочного тура. Предлагаем вам вернуться в «школьные годы», улыбнуться и заполнить... анкету друзей!

Анкета друзей

«Анкета друзей» – расскажите о себе:

1. Как Вас зовут и кем вы работаете?

2. Какие у Вас есть хобби и интересы помимо работы?

3. Какое время года Вам нравится больше других и почему?

4. Какой предмет Вы больше всего любили в школе /институте, и пригодился ли он Вам в профессии?

5. Ваш любимый персонаж / герой

6. Ваши любимые книга и фильм

7. И напоследок – пожелайте что-нибудь остальным участникам!

1. Опубликуйте свои ответы на анкету ВКонтакте или Instagram

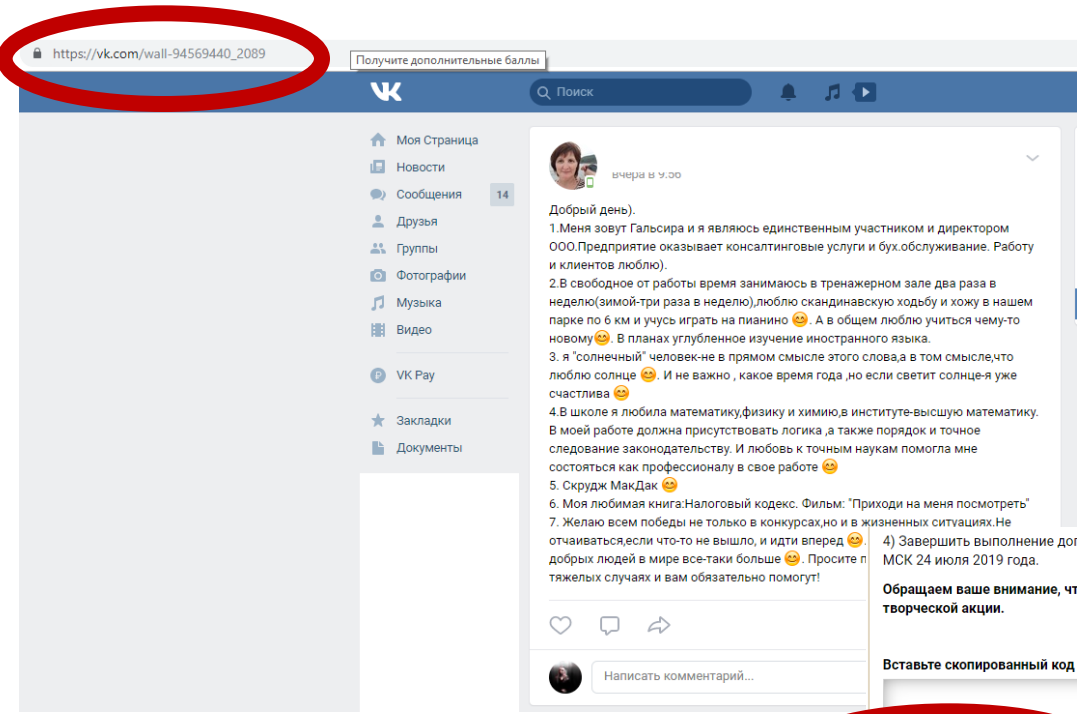
- Вы можете опубликовать пост с ответами на вопросы «Анкеты друзей»:
 - на своей странице ВКонтакте
 - или на странице нашего сообщества ВКонтакте
 - или на своей личной странице Instagram

- Если вы публикуете ответы на своей странице ВКонтакте или Instagram, страница должна быть открытой

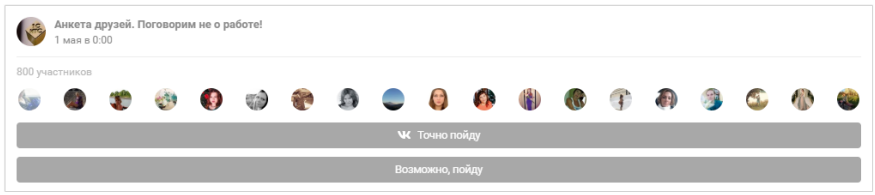
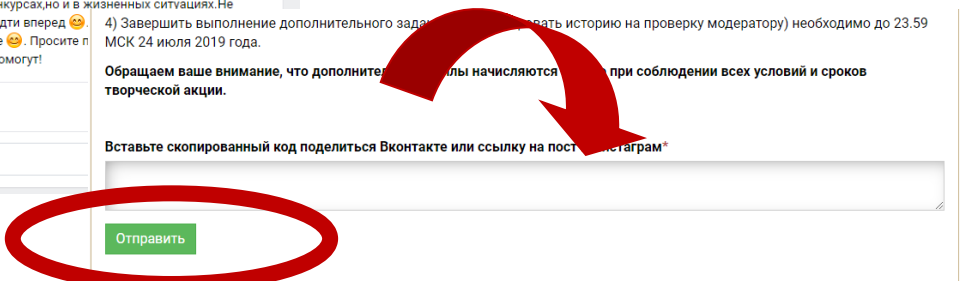




2. Скопируйте ссылку на пост со своей "анкетой" в личный кабинет на сайте конкурса (закладка "Дополнительные баллы") в специальное поле

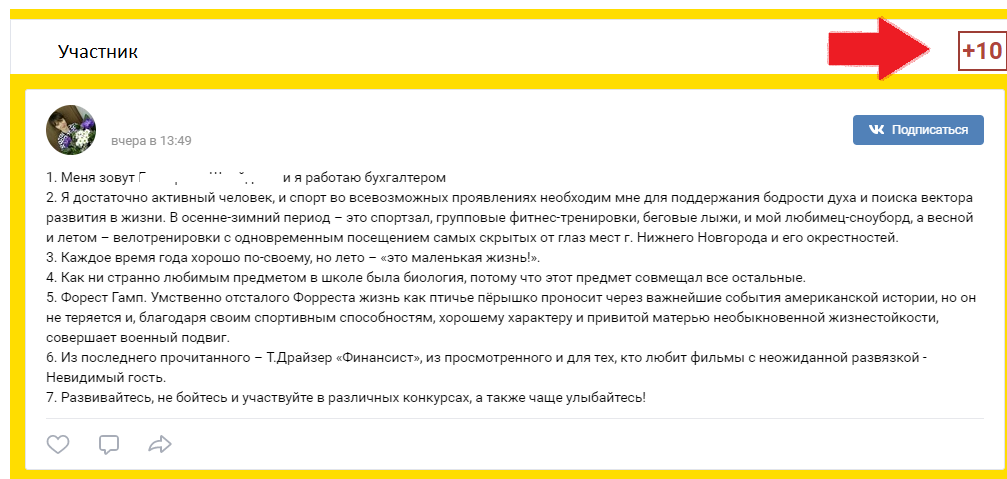


3) Нажмите "Отправить"



Как узнать, сколько баллов начислено?

- После того как модератор проверит вашу запись, вам будет начислено за анкету до 10 дополнительных баллов
- Начисленные баллы будут отображаться в правом верхнем углу экспортированного поста (всё в той же вкладке «Дополнительные баллы»)



Как изменить запись?

- Если вы хотите отправить на проверку другую ссылку на анкету, то это можно сделать только до того момента, как вам будут начислены дополнительные баллы
- Нажмите крестик и удалите текущий пост. Затем экспортируйте новую запись
- Если баллы уже начислены, то изменить анкету нельзя

Получите дополнительные баллы

«Анкетой друзей» – получите дополнительные баллы от 1С

популярны «Анкету друзей»? Они помогли знакомиться, быстрее находить людей со схожими идеями и взять эту идею в основу текущего творческого задания отборочного тура.

Участники конкурса «Школьные годы», улыбнуться и заполнить... анкету друзей!

Ваши идеи будут интересны другим участникам, и, кто знает, может быть, с помощью небольших анкет вы сможете выделиться в профессиональной среде.

Участники конкурса «Школьные годы» могут получить дополнительные баллы для выхода в региональный тур конкурса.



Обратите внимание

- После проверки модератор начислит вам до 10 дополнительных баллов, которые будут учитываться при отборе участников в региональный тур в соответствии с Положением о конкурсе.
- Завершить выполнение дополнительного задания (экспортировать историю на проверку модератору) необходимо до 23.59 МСК 24 июля 2019 года.

Также обращаем ваше внимание, что дополнительные баллы начисляются только при соблюдении всех условий и сроков творческой акции

A decorative graphic in the bottom left corner featuring overlapping, rounded rectangular shapes in yellow, orange, and purple.



Связь с оргкомитетом

Руководитель проекта: Екатерина Морозова, 1С

konkurs.its@1c.ru



1С•КОННЕКТ «Конкурс 1С:ИТС – Поддержка участников»

Проект в соцсетях:

vk.com/bestits

instagram.com/1c_its